IXe Congrès National d'Hémovigilance et de Sécurité Transfusionnelle

Reims

8 au 10 décembre 2010

Programme final

SFTTT

Société Française de Vigilance et de Thérapeutique Transfusionnelle

INTERCEPT BLOOD SYSTEM | BE SURE

INACTIVATION DES PATHOGENES
DES PLAQUETTES ET DU PLASMA

Combien de systèmes d'inactivation des pathogènes pour les plaquettes et le plasma ont fait leur preuve ?

INTERCEPT Blood System – Inactivation des agents pathogènes

Le procédé INTERCEPT Blood System offre une protection proactive contre les risques de transmission d'une large gamme de virus connus et émergents, de bactéries, de protozoaires, ainsi que des leucocytes.

- ONE – Le procédé de référence en matière d'inactivation des pathogènes avec une expérience cumulée de plus de 600.000 transfusions, et un programme d'hémovigilance unique comptant plus de 60.000 transfusions analysées à ce jour.
- ONE – Un système répondant aux normes réglementaires les plus strictes, et le seul approuvé par l'AFSSAPS pour les Plaquettes (2003) et pour le Plasma (2007).
- ONE – Une seule alternative à l'irradiation gamma, la détection des bactéries et les tests CMV.

Contactez-nous dès aujourd'hui pour savoir pourquoi INTERCEPT peut être la solution pour votre établissement: www.INTERCEPTBloodSystem.com ou au 01 49 26 99 82.

L'utilisation d'INTERCEPT est contre-indiquée chez les patients ayant un historique de réponse allergique à l'Amotosalen ou au psoralène. Aucun système d'inactivation des agents pathogènes n'a été démontré comme inactivant tous les agents pathogènes. Les dispositifs de traitement INTERCEPT disposent du marquage CE et sont fabriqués selon les normes relatives aux dispositifs médicaux. Les caractéristiques des plaquettes et du plasma ont été approuvées par l'Afssaps et publiées au journal officiel.

CERUS

Président du Congrès et de la SFVTT

- LASSALE Bernard, Marseille

Comité d'Organisation

Présidente

- CARLIER Monique, Saint-Denis

- LANDRIN Maria, Charleville-Mézières
- MAGET Brigitte, Reims

Comité Scientifique

Président

- CURE Hervé, Reims

- AUGEY Laurence, Lyon
- BERGER Philippe, Châlons en Champagne
- BESSE-MOREAU Martine, Limoges
- CALDANI Cyril, Nice
- CARLIER Monique, Saint-Denis
- DAMAIS-CEPITELLI Anne, Le Havre
- DEVIE Isabelle, Reims
- FAUCHER Olivier, Reims
- FIALON Pierre, Bordeaux
- JOLY Caroline, Reims
- LASSALE Bernard, Marseille
- LE CORVAISIER Brigitte, Clermont-Ferrand
- LEO-KODELI Silvana, Orléans
- LUDOT Hugues, Reims
- NGUYEN Philippe, Reims
- NOVELLA Jean-Luc, Reims
- OZIER Yves, Paris
- POTRON Gérard, Grenoble
- PY Jean-Yves, Orléans
- REBIBO Danielle, Saint-Denis
- RENAUDIER Philippe, Lyon
- RICHOMME Xavier, Paris
- SAILLIOL Anne, Clamart
- TAVERNE Delphine, Lille
- TETEREL Patrice, Le Havre
- TINARD Xavier, Nancy
- TOULMONDE Eric, Reims
- VIRY-BABEL Françoise, Nancy
- WIEL Eric, Lille

Editorial

Reims, cité des Sacres, patrimoine mondial de l'UNESCO, aura le plaisir de vous accueillir du ***8 au 10 décembre 2010***, à l'occasion du ***IXe congrès national d'Hémovigilance et de Sécurité Transfusionnelle***.

Sous la présidence du Professeur Hervé Curé, Directeur Général du Centre Régional de Lutte Contre le Cancer, le Conseil Scientifique a retenu ***la transfusion en situations extrêmes*** en tant que fil rouge pour vous accompagner tout au long du congrès. Deux des huit sessions vous permettant de valider des actions de formation continue y seront consacrées.

Reims étant désormais au carrefour de l'Europe, outre le large public national médical et paramédical habituel du congrès, nous espérons pouvoir accueillir nos voisins européens et leur présenter le modèle français d'hémovigilance et de sécurité transfusionnelle, ainsi que les applications cliniques des dernières recherches en physiologie plaquettaire, domaine en pleine évolution.

Soyez donc nombreux à vous joindre à nous, dans la ville aux mille sourires, sur les pas de Rimbaud, pour célébrer à cette occasion le dixième anniversaire de la Société Française de Vigilance et de Thérapeutique Transfusionnelle et de l'Etablissement Français du Sang.

La région Champagne Ardenne vous attend.

Monique CARLIER
Présidente du Comité d'Organisation

Synopsis

Mercredi 8 décembre 2010

Matinée de formation

08:30-10:00	Session FMC01 - La transfusion en pédiatrie néonatale	Salle Clovis
08:30-10:00	Session FMC02 - Identitovigilance	Salle Royale
10:00-10:30	*Pause café servie sur l'exposition - Visite de l'espace posters*	
10:30-12:00	Session FMC03 - La transfusion des extrêmes	Salle Clovis
10:30-12:00	Session FMC04 - Analyse des erreurs transfusionnelles humaines Session interactive avec boîtiers de vote	Salle Royale
12:00-13:30	*Déjeuner - Visite de l'espace posters et de l'exposition*	

Le Congrès

12:15-13:15	Symposium INLOG - Qualification du logiciel HémoServeur	Salle Clovis
12:15-13:15	Symposium INTS - E-learning en sécurité transfusionnelle	Salle 1-2
13:30-14:00	**Ouverture du congrès**	Salle Royale
14:00-14:30	Actualités - Impact de la loi HPST sur la gestion des risques associés aux soins dans les établissements de santé	Salle Royale
14:30-16:00	Plénière 1 - Oedèmes pulmonaires transfusionnels : classification des cas notifiés en hémovigilance Session interactive avec boîtiers de vote	Salle Royale
16:00-16:30	*Pause-café servie sur l'exposition - Visite de l'espace posters*	
16:30-18:00	Cas cliniques - Session interactive avec boîtiers de vote	Salle Royale
18:15-19:15	**Assemblée Générale de la SFVTT**	Salle 1-2

Jeudi 9 décembre 2010

08:30-09:15	Plénière 2 - Apports des nouvelles connaissances en physiologie plaquettaire à la pratique clinique	Salle Royale
09:15-10:15	Séance des Présidents	Salle Royale
10:15-10:45	*Pause-café servie sur l'exposition - Visite de l'espace posters*	
10:45-12:15	Session FMC05 - Hémovigilance donneurs & information post don	Salle Royale
10:45-12:15	Session FMC06 - Déclinaison des directives européennes au niveau de l'hémovigilance nationale	Salle Clovis
10:45-12:15	Communications Libres 1 - Thérapeutique transfusionnelle	Salle 1-2
10:45-12:15	Communications Libres 2	Salle 3-4
12:15-13:45	*Déjeuner - Visite de l'espace posters et de l'exposition*	
12:30-13:30	Symposium GUYOT-WALSER INFORMATIQUE - Informatisation de la traçabilité transfusionnelle du C.H.U. de Fort-de-France : du service hémovigilance aux services de soins	Salle Clovis
12:30-13:30	Symposium NOVARTIS - Rôle de l'hémovigilant dans la prise en charge de l'hémochromatose post transfusionelle chez les patients myélodysplasiques	Salle 3-4
13:45-15:15	Session FMC07 - Pertinence des transfusions	Salle Royale
13:45-15:15	Session FMC08 - Dépôts et immuno-hématologie	Salle Clovis
13:45-15:15	Communications Libres 3 - Hémovigilance receveurs	Salle 1-2
13:45-15:15	Communications Libres 4	Salle 3-4
15:15-15:45	*Pause-café servie sur l'exposition - Visite de l'espace posters*	
15:45-17:15	Session FMC09 - Transfusion en soins palliatifs et qualité de vie	Salle Royale
15:45-17:15	Session FMC10 - Signalements et déclarations	Salle Clovis
15:45-17:15	Communications Libres 5 - Sécurité et pratique transfusionnelle	Salle 1-2
15:45-17:15	Communications Libres 6	Salle 3-4
17:15-17:45	Anémie et cancer des personnes âgées	Salle Royale
17:45-18:15	L'art du sang, le sang dans l'art	Salle Royale
18:15-19:45	***Cocktail de bienvenue offert aux participants pour le 10e anniversaire de la SFVTT***	Espace exposition

Vendredi 10 décembre 2010

Salle Royale

08:30-09:00	Evolution dans le temps des déclarations
09:00-09:30	Intervention du Président de l'EFS
09:30-10:00	Le livre Blanc de la transfusion, nouvelle édition
10:00-10:30	*Pause-café servie sur l'exposition - Visite de l'espace posters*
10:30-11:00	Le bilan de l'AFSSAPS
11:00-11:30	Gestion des risques et analyse des causes racines
11:30-12:15	Controverse : La sécurité n'a pas de prix, mais a-t-elle un coût ?
12:15-12:45	**Remise des prix et clôture du congrès**

HemoServeur

Vous ne choisissez pas votre solution d'hémovigilance pour un an ou deux.

Fiable
Durable
Modulaire
Evolutif
Complet

Prix

Faites le choix de la pérennité, au juste prix.

Fournisseur de centaines d'hôpitaux, des plus grands CHU, d'Etablissements Nationaux et de nombreux Centres de Transfusion à travers le monde, INLOG™ fait désormais partie du groupe Haemonetics®.

Modulaire, la gamme HemoServeur s'adapte à tous les besoins, tous les budgets.

N'hésitez pas à nous rendre visite sur notre stand !

Nous serons heureux de vous présentez notre système révolutionnaire BloodTrack® de gestion des stocks et de la traçabilité transfusionnelle. Cette solution contribue à l'amélioration de l'Hémovigilance au quotidien en permettant de distribuer plus rapidement et de façon sécurisée en réduisant la charge de travail[1].



inlog
a Haemonetics Company

HAEMONETICS®
THE Blood Management Company

1 Blaves J. Transfusion, Vol 46, Mar 2006, pp 410-424

Copyright © 2010 Haemonetics Corporation. Haemonetics, Inlog et BloodTrack sont des marques commerciales ou des marques déposées d'Haemonetics Corporation aux Etats-Unis ou dans d'autres pays ou les deux. 10.2010 Allemagne. CCL-AD-000593-FR(AA)

Matinée de formation

Mercredi 8 décembre 2010

08:30-10:00 ***Session FMC01 - La transfusion en pédiatrie néonatale*** ***Salle Clovis***

Modérateurs : Françoise VIRY-BABEL, Nancy, (ARS Lorraine) - Eric WIEL, Lille, (CHRU)

Objectifs pédagogiques :

- Connaître les modalités transfusionnelles et les règles de prescription en pédiatrie néonatale
- Connaître les points essentiels lors des exsanguino-transfusions périnatales

08:30-08:50 Règles transfusionnelles néonatales - *Bénédicte WIBAUT, Lille, (Hôpital Jeanne de Flandre CHRU)*

08:50-09:10 Exsanguino-transfusion périnatale - *Thameur RAKZA, Lille, (Hôpital Jeanne de Flandre)*

09:10-09:30 Produits sanguins et ECMO néonatale - *Oswin GROLLMUSS, Le Plessis Robinson, (Centre Chirurgical Marie Lannelongue)*

09:30-10:00 Questions avec la salle

08:30-10:00 ***Session FMC02 - Identitovigilance*** ***Salle Royale***

Modérateurs : Sylvie SCHLANGER, Strasbourg, (ARS Alsace)
Xavier RICHOMME, Paris, (Générale de Santé)

Objectifs pédagogiques :

- Appréhender la notion d'identité et connaître les principales règles d'identification des patients
- Identifier des situations particulières où l'identité des patients reste délicate
- Comprendre le nécessité d'élaborer une charte d'identification dans un établissement de santé

08:30-08:35 Introduction - L'identité des patients comme facteur contributif majeur des incidents transfusionnels - *Xavier RICHOMME, Paris (Générale de Santé)*

08:35-08:50 Partie 1 - Poser le problème : Qu'est-ce que l'identité d'un patient ? Etat civil, quelles règles, quels documents ? - *Benoît OUSTRIC, Reims (Direction des Relations avec les Citoyens et Démocratie Locale)*

08:50-09:05 Partie 2 - Identifier nos patients, en pratique : Comment identifier les patients inconnus, principe de l'identité provisoire. Expérience du SMUR - *Laurence TIMSIT, Soissons*

09:05-09:20 Partie 2 - Identifier nos patients, en pratique : Elaboration d'un guide national d'identification des patients. Expérience du Collège des biologistes des Hôpitaux - *Christine MORIN, Calais (Centre Hospitalier)*

09:20-09:35 Partie 2 - Identifier nos patients, en pratique : Elaboration d'une politique commune d'identitovigilance au sein d'un groupement d'établissements de santé - *Stéphane QUESNOT, Paris (Générale de Santé)*

09:35-10:00 Partie 3 - Questions avec la salle

10:00-10:30 **Pause-café servie sur l'exposition - Visite de l'espace posters**

10:30-12:00 ***Session FMC03 - La transfusion des extrêmes*** ***Salle Clovis***

Modérateurs : Françoise VIRY-BABEL, Nancy, (ARS Lorraine) - Eric WIEL, Lille, (CHRU)

Objectifs pédagogiques :

- Connaître les modalités de transfusion en urgence vitale notamment en SMUR et en obstétrique
- Connaître la pratique de la transfusion sanguine en situation d'exception au service de santé des armées

10:30-10:50 Transfusion en SMUR : mythe ou réalité ? - *Marc FOURNIER, Marseille, (Hôpital La Timone)*

10:50-11:10 Transfusion et urgence obstétricale - *Anne-Sophie DUCLOY-BOUTHORS, Lille, (Hôpital Jeanne de Flandre - CHRU)*

11:10-11:30 Transfusion en situation d'exception : expérience du Service de Santé des Armées - *Eric PEYTEL, Marseille, (HIA Lavéran) & Anne SAILLIOL, Clamart, (Hôpital d'instruction des armées Percy)*

11:30-12:00 Questions avec la salle

10:30-12:00 ***Session FMC04 - Analyse des erreurs transfusionnelles humaines*** ***Salle Royale***

Modérateurs : Jean-Patrice AULLEN, Marseille, (ARS PACA) - Xavier RICHOMME, Paris, (Générale de Santé)

Session interactive avec boîtiers de vote organisée et présentée par Xavier RICHOMME, Paris (Générale de Santé)

Objectifs pédagogiques :

- Appréhender la notion d'erreur humaine
- Appréhender la notion de système complexe et de facteurs contributifs de survenue d'incidents
- Appréhender une méthodologie d'analyse systémique et l'outil de recueil ACRES recommandé par l'AFSSAPS dans le cadre de la remontée d'informations lors d'un incident grave de la chaine transfusionnelle

10:30-10:35 Introduction

10:35-10:45 Présentation d'un premier cas clinique

10:45-10:55 Présentation d'un second cas clinique

10:55-11:05 La notion d'erreur humaine

11:05-11:20 Différentes méthodes d'analyse systémique. Quel est le choix de l'AFSSAPS ?

11:20-11:50 Présentation brève de la méthode et grille ACRES

11:50-11:55 Conclusion

12:00-13:30 **Déjeuner - Visite de l'espace posters et de l'exposition**

Le Congrès

Mercredi 8 décembre 2010

12:15-13:15 ***Symposium INLOG - Qualification du logiciel HémoServeur*** ***Salle Clovis***
Madame Claire SAVY, Lyon, (Hôpital Civil)

12:15-13:15 ***Symposium INTS - E-learning en sécurité transfusionnelle*** ***Salle 1-2***
Dr Jean-Jacques CABAUD, (ARS Ile de France / INTS) - M. Christian CHASLES, (Société FormaDirect)

Des paniers-repas offerts par les laboratoires ou sociétés seront distribués à l'entrée de chaque salle.

13:30-14:00 ***Ouverture du congrès*** ***Salle Royale***
Modérateurs : Monique CARLIER, St-Denis, (AFSSAPS) - Hervé CURE, Reims, (Institut Jean Godinot)

Intervention du Président de la SFVTT - Bernard LASSALE, Marseille, (AP HM)

Intervention du Fondateur de la SFVTT - Nicolas DROUET, Voiron, (Cabinet Anesthésie Réanimation Consultations)

Intervention de la Présidente du Comité d'Organisation - Monique CARLIER, St-Denis, (AFSSAPS)

Intervention du Conseil Régional - Joëlle BARAT, Châlons-en-Champagne

Intervention du Président du Comité Scientifique - Hervé CURE, Reims, (Institut Jean Godinot)

Intervention du Directeur Général du CHU - Jean-Paul MICHELANGELI, Reims, (CHU)

Intervention de l'adjointe au maire de la Ville de Reims, Mireille WOJNAROWSKI

14:00-14:30 ***Actualités : Impact de la loi HPST sur la gestion des risques associés aux soins dans les établissements de santé*** ***Salle Royale***
Modérateurs : Monique CARLIER, St-Denis, (AFSSAPS) - Danielle REBIBO, St-Denis, (EFS Siège St-Denis)

Michèle PERRIN, Paris, (Direction de l'Hospitalisation et de l'Organisation des Soins)

14:30-16:00 ***Plénière 1 - Oedèmes pulmonaires transfusionnels : classification des cas notifiés en hémovigilance*** ***Salle Royale***
Modérateurs : Agnès BAZIN, Caen, (CHU Côte de Nacre) - Jean-Yves PY, Orléans, (EFS Centre-Atlantique - Site d'Orléans)

Session organisée autour du système de vote interactif - *Yves OZIER, Paris, (Groupe Hospitalier Cochin, St-Vincent de Paul) & Philippe RENAUDIER, Lyon, (Hôpital de la Croix Rousse)*

16:00-16:30 **Pause-café servie sur l'exposition - Visite de l'espace posters**

16:30-18:00 ***Séance de cas cliniques - Session interactive avec système de vote*** ***Salle Royale***
Modérateurs : Bernard LASSALE, Marseille, (AP HM) - Eric WIEL, Lille, (CHRU)

16:30-16:45 Cas clinique n°1 - SMUR - Marc FOURNIER, Marseille, (Hôpital La Timone)

16:45-17:10 Cas clinique n°2 - Obstétrique - *Anne-Sophie DUCLOY-BOUTHORS, Lille, (Hôpital Jeanne de Flandre -CHRU)*

17:10-17:35 Cas clinique n°3 - Néonatologie - *Jean-François DIEPENDAELE, Lille, (SAMU Régional de Lille)*

17:35-18:00 Cas clinique n°4 - Situation d'exception - *Eric PEYTEL, Marseille, (HIA Lavéran) & Anne SAILLIOL, Clamart, (Hôpital d'instruction des armées Percy)*

18:15-19:15 ***Assemblée Générale de la SFVTT*** ***Salle 1-2***

Jeudi 9 décembre 2010

08:30-09:15 ***Plénière 2 - Apports des nouvelles connaissances en physiologie plaquettaire à la pratique clinique*** ***Salle Royale***

Modérateurs : Hervé CURE, Reims, (Institut Jean Godinot) - Gérard POTRON, Grenoble, (ancien chef de service du labo hémato, CHU Reims)

Philippe NGUYEN, Reims, (CHU)

09:15-10:15 ***Séance des Présidents*** ***Salle Royale***

Modérateurs : Monique CARLIER, St-Denis, (AFSSAPS) - Hervé CURE, Reims, (Institut Jean Godinot) - Bernard LASSALE, Marseille, (AP HM)

09:15-09:30 CL-02 Incidence des erreurs de prélèvement dans un réseau de 30 centres hospitaliers participant au système d'hémovigilance du Québec - *Pierre ROBILLARD, Montréal, CANADA (Institut National de Santé Publique du Québec)*

09:30-09:45 CL-03 Blood-quizz : Outil d'auto-évaluation en Transfusion à l'Assistance Publique Hôpitaux de Marseille (AP-HM). - *Laurent BASSET, Marseille, (AP HM)*

09:45-10:00 CL-04 Identitovigilance et hemovigilance - *Brigitte KEROB-BAUCHET, Fort de France, MARTINIQUE (CHU)*

10:00-10:15 CL-05 Etat des lieux sur le suivi immuno-hématologique de la femme enceinte - *Christine ANDRE-BOTTE, Vandœuvre, (EFS Lorraine Champagne)*

10:15-10:45 **Pause-café servie sur l'espace exposition - Visite de l'espace posters**

10:45-12:15 ***Session FMC05 - Hémovigilance donneurs & information post don*** ***Salle Royale***

Modérateurs : Danielle REBIBO, St-Denis, (EFS Siège St-Denis) - Martine BESSE-MOREAU, Limoges, (ARS du Limousin)

Objectifs pédagogiques :

- Sensibilisation à la notion de veille, d'alerte, de réactivité de façon générale et plus spécifiquement lors d'épidémie pouvant impacter les donneurs (chk, Grippe A,…)
- Sensibilisation au champ vaste des IPD (au delà des appels post dons) et la sécurité apportée par sa bonne gestion et communication des données nationales
- Sensibilisation à la gestion du risque des effets indésirables donneurs, à la prise en charge médicale du donneur

10:45-11:15 Gestion des alertes et risque émergeant - *Josiane PILLONEL, Saint-Maurice, (INVS)*

11:15-11:45 Information post don - *Isabelle HERVE, Bois-Guillaume, (EFS Normandie) & Marion SIMONET, La Plaine St-Denis, (EFS Siège)*

11:45-12:15 Effets indésirables donneurs et leur prise en charge - *Bruno DANIC, Rennes, (EFS Bretagne) & Caroline LEFORT, Nantes, (EFS Pays de La Loire)*

10:45-12:15 ***Session FMC06 - Déclinaison des directives européennes au niveau de l'hémovigilance nationale*** ***Salle Clovis***

Modérateurs : Françoise VIRY-BABEL, Nancy, (ARS Lorraine) - Nicolas DROUET, Voiron, (Cabinet Anesthésie Réanimation Consultations)

Objectifs pédagogiques :

- Connaître les influences européennes sur l'hémovigilance
- Connaître les évolutions de l'hémovigilance imposées par la transposition du droit européen

10:45-11:05 Bases de données internationales - *Johanna WIERSUM-OSSELTON, La Haye, Pays-Bas (TRIP Landelijk Hemovigilantie Bureau)*

11:05-11:25 Intervention de l'AFSSAPS : les directives européennes - Résultats de l'hémovigilance européenne - *Imad SANDID, St-Denis, (AFSSAPS)*

11:25-11:45 Aspect militaire - *Anne SAILLIOL, Clamart, (Hôpital d'instruction des armées Percy)*

11:45-12:15 Questions avec la salle

10:45-12:15 ***Communications Libres 1 - Thérapeutique transfusionnelle*** ***Salle 1-2***

Modérateurs : Philippe RENAUDIER, Lyon, (Hôpital de la Croix Rousse) - Philippe RIVIERE, Nantes, (ARS des Pays de la Loire)

10:45-11:00 CL-06 EPP et transfusions de nuit - *Françoise LELONG, Créteil, (CHI)*

11:00-11:15 CL-07 Transfusion de CGR en Onco-Pédiatrie : quel volume ? Expérience de l'Institut Curie - *Philippe BRAULT, Paris, (Institut Curie)*

11:15-11:30 CL-08 Transfusions iatrogènes de concentrés globulaires dans un contexte de surdosage aux AVK. Etude rétrospective d'un an au CHU de POITIERS en 2009 - *Clément DELOFFRE, Poitiers, (CHU)*

11:30-11:45 CL-09 Sauvetage d'un nouveau-né en anémie aigüe - *Claudine SCHULTZE, Charleville Mézières, (CH)*

11:45-12:00 CL-10 Evaluation des données entourant la transfusion de plaquettes en contexte oncologique : pertinence et conformité du suivi - I*sabelle DEVIE, Reims, (Institut Jean Godinot)*

12:00-12:15 CL-11 Analyse de l'activité transfusionnelle de l'HAD Flandres-Lys sur trois ans - *Isabelle DUFOUR, Hazebrouck, (CH)*

10:45-12:15 ***Communications Libres 2*** ***Salle 3-4***

Modérateurs : Marie-France ANGELINI-TIBERT, St-Denis, REUNION (Agence de Santé Océan Indien) - Philippe BERGER, Châlons en Champagne, (CH)

10:45-11:00 CL-12 Une analyse systématique du processus transfusionnel en établissement de santé - *Bernard LASSALE, Marseille, (AP HM)*

11:00-11:15 CL-13 Motifs de destruction de Produits Sanguins Labiles (PSL) en établissements de santé en 2009: enquête régionale Nord Pas de Calais - *Marianne SANDLARZ, Lille, (ARS Nord Pas de Calais)*

11:15-11:30 CL-14 Une démarche régionale d'amélioration des pratiques de prescription de CGR - *Arlette DELBOSC, Besançon, (ARS Franche-Comté)*

11:30-11:45 CL-15 Incident de la chaine transfusionnelle et EIR de grade 0 par méconnaissance des antécédents d'allo immunisation - *Etienne MAURICE, Joigny, (CH)*

11:45-12:00 CL-16 Les Actions " Spot " de l'Unité de Sécurité Transfusionnelle et d'Hémovigilance au CHU de Bordeaux - *Virginie MOISSET, Bordeaux, (CHU)*

12:00-12:15 CL-17 Une "sentinelle" et gestion des alertes, des risques émergents, système de surveillance - *Jean-Patrice AULLEN, Marseille, (ARS PACA)*

12:15-13:45 **Déjeuner - Visite de l'espace posters et de l'exposition**

12:30-13:30 ***Symposium GUYOT-WALSER INFORMATIQUE - Informatisation de la traçabilité transfusionnelle du C.H.U. de Fort-de-France : du service hémovigilance aux services de soins*** ***Salle Clovis***

Dr. Brigitte KEROB-BAUCHET, Fort-de-France, (CHU)

12:30-13:30 ***Symposium NOVARTIS - Rôle de l'hémovigilant dans la prise en charge de l'hémochromatose post transfusionelle chez les patients myélodysplasiques*** ***Salle 3-4***

Dr Philippe RENAUDIER, Lyon - Pr Regis COSTELLO, Marseille -
Dr Violaine BERGOIN COSTELLO, Marseille

Des paniers-repas offerts par les laboratoires ou sociétés seront distribués à l'entrée de chaque salle.

13:45-15:15 ***Session FMC07 - Pertinence des transfusions*** ***Salle Royale***

Modérateurs : Silvana LEO-KODELI, Orléans, (CHR) - Jean-Luc NOVELLA, Reims, (CHU)

Objectifs pédagogiques :

- La définition des situations nécessitant le recours à une transfusion,
- L'analyse approfondie des situations plus extrêmes et notamment :
  – l'utilisation de la transfusion dans un contexte d'urgence,
  – l'utilisation de la transfusion en situation palliative.
- Améliorer la pratique de recours à l'acte transfusionnel à partir de définition de critères de pertinence permettant à chacun une analyse de ses pratiques.
- Application des nouvelles exigences de l'HAS pour la certification V2010 :
  – champs et méthodes choisis,
  – nouvelles pistes d'amélioration de la qualité des soins transfusionnels.

13:45-14:00 Soins palliatifs et transfusion - *Laure BATEL COPEL, Paris, (Institut Curie)*

14:00-14:15 Evaluation multicentrique de la pertinence de prescriptions de CGR - *Hervé GOUEZEC, Rennes, (CHU)*

14:15-14:30 Expérience de l'urgentiste au CHU Caen - *Jean-Luc HANOUZ, Caen, (CHU)*

14:30-14:45 De l'EPP à la pertinence de la transfusion - *Isabelle DEVIE, Reims, (Institut Jean Godinot)*

14:45-15:15 Questions avec la salle

13:45-15:15 ***Session FMC08 - Dépôts et immuno-hématologie*** ***Salle Clovis***

Modérateurs : Dominique LEGRAND, La Plaine Saint-Denis, (EFS Siège) - Xavier TINARD, Vandœuvre les Nancy, (EFS Lorraine Champagne)

Objectifs pédagogiques :

- Appréhender les nouvelles règles de réalisation des analyses IH et la réglementation relative à la délivrance des PSL
- Sensibiliser à la gestion des stocks des dépôts et à l'utilisation optimale des PSL
- Connaitre les principes de l'informatisation des dépôts et de la sécurisation informatique de la délivrance des PSL, ainsi que les règles de validation des logiciels

13:45-14:00 Nouvelles règles d'immuno-hématologie - *Dominique Legrand, Marseille (EFS Alpes-Méditerranée)*

14:00-14:15 Côté EFS : conseil transfusionnel, optimisation de l'utilisation des produits, bonne gestion des stocks - *Jean-Yves PY, Orléans, (EFS Centre-Atlantique - Site d'Orléans)*

14:15-14:30 Côté dépôt ES - *Françoise MADRE, Amilly Montargis, (Centre Hospitalier de l'Agglomération Montargoise)*

14:30-14:45 Informatisation des dépôts - *Christiane VAQUIER, Nice, (Hôpital Saint-Roch)*

14:45-15:15 Questions avec la salle

13:45-15:15 ***Communications Libres 3 - Hémovigilance receveurs*** ***Salle 1-2***

Modérateurs : Philippe NGUYEN, Reims, (CHU) - Marie-Claude LAGNEAUX, Lyon, (Hôpital Edouard Herriot)

13:45-14:00 CL-18 TRALI : Analyse des cas notifiés au réseau français d'hémovigilance en 2007-2008 - *Philippe Renaudier, Lyon, (Hôpital de la Croix Rousse)*

14:00-14:15 CL-19 Evolution de l'incidence des réactions transfusionnelles avec complications respiratoires dans le système d'hémovigilance du Québec - *Pierre ROBILLARD, Montréal, CANADA (Institut National de Santé Publique du Québec)*

14:15-14:30 CL-20 Analyse de 9 cas d'allergie grave lors de transfusions comportant du plasma viro-atténué par le bleu de méthylène (PVA BM) en Bourgogne Franche-Comté - *Marie-Françoise LECONTE DES FLORIS, Besançon, (EFS Bourgogne-Franche-Comté)*

14:30-14:45 CL-21 Pourquoi et comment explorer les réactions transfusionnelles allergiques ? Premiers résultats au CHU de Caen - *Agnès BAZIN, Caen, (CHU)*

14:45-15:00 CL-22 Les effets indésirables receveurs de grade 0 - Analyse des données nationales sur 3 ans - *Marion SIMONET, La Plaine St-Denis, (EFS Siège)*

15:00-15:15 CL-23 Hémolyse post-transfusionnelle liée à l'anti-B passif d'un CPA O. - *Bernard LASSALE, Marseille, (AP HM)*

13:45-15:15 ***Communications Libres 4*** ***Salle 3-4***

Modérateurs : Brigitte LE CORVAISIER, Clermont-Ferrand, (CHU) - Christian HADRZYNSKI, Bordeaux, (ARS Aquitaine)

13:45-14:00 CL-24 Transfusions de Produits Sanguins Labiles nocturnes non urgentes en l'absence du Médecin prescripteur du service : analyse en 2009 & mise en place de mesures correctives - *Bernard LASSALE, Marseille, (AP HM)*

14:00-14:15 CL-25 Connaissances transfusionnelles des médecins urgentistes : étude régionale - *Marianne SANDLARZ, Lille, (ARS Nord Pas de Calais)*

14:15-14:30 CL-26 Dossier transfusionnel informatisé au CHU de Saint-Etienne : intérêt de la coopération avec le réseau EDITAL et l'outil CRISTALNET - *Pascale ORIOL, Saint-Etienne, (CHU)*

14:30-14:45 CL-27 Formations - évaluations en 2009 au CHU de CAEN - *Véronique MRUKOWICZ, Caen, (CHU)*

14:45-15:00 CL-28 La formation des ESI (Etudiants en Soins Infirmiers) en unité de soins : comment l'améliorer ? - *Chantal FRATTI, Bordeaux, (CHU)*

15:15-15:45 **Pause-café servie sur l'espace exposition - Visite de l'espace posters**

15:45-17:15 ***Session FMC09 - Transfusion en soins palliatifs et qualité de vie*** ***Salle Royale***

Modérateurs : Bachir BRAHIMI, Amiens, (ARS Picardie) - Hervé CURE, Reims, (Institut Jean Godinot)

Objectifs pédagogiques :

- Connaître le cadre légal et réglementaire dans lequel se situent les soins palliatifs
- Appréhender la définition de la qualité de vie relative à la santé, son évaluation et son interprétation
- Appréhender l'intérêt de sa mesure pour évaluer les transfusions en soins palliatifs en cancérologie
- Conforter le recours au soin transfusionnel à domicile pour améliorer la qualité de vie du patient
- Définir la place et l'apport de la transfusion dans une démarche de soins à visée palliative chez l'enfant

15:45-16:00 Aspect organisationnel - *Régis AUBRY, Besançon, (CHU)*

16:00-16:10 Aspect éthique - *François BLANCHARD, Reims, (CHU)*

16:10-16:25 Hospitalisation à domicile - *Valérie GAY, Chambéry, (CH)*

16:25-16:40 Soins palliatifs et qualité de vie en pédiatrie - *Martine MUNZER, Reims, (CHU)*

16:40-16:55 Plus-value apportée par la transfusion - *Franck BONNETAIN, Dijon, (Centre Georges-François Leclerc - CLCC)*

16:55-17:15 Questions avec la salle

15:45-17:15 ***Session FMC10 - Signalements et déclarations*** ***Salle Clovis***

Modérateurs : Gérald DAURAT, Montpellier, (ARS Languedoc Roussillon) - Eric TOULMONDE, Reims, (EFS Nord de France Site de Reims)

Objectifs pédagogiques :

- Améliorer la qualité des déclarations dans le système de surveillance en hémovigilance
- Promouvoir la participation des correspondants d'hémovigilance au système électronique de déclaration

15:45-16:00 Incident grave - *Gérald DAURAT, Montpellier, (ARS Languedoc Roussillon)*

16:00-16:15 Effet indésirable receveur - *Agnès BAZIN, Caen, (CHU Côte de Nacre)*

16:15-16:30 e-FIT 2 - *Monique CARLIER, St-Denis, (AFSSAPS)*

16:30-16:45 CL-29 Portail e-FIT2 de Déclaration des Incidents graves et des effets indésirables graves donneurs : avantages et inconvénients, premiers résultats - Monique CARLIER, St-Denis, (AFSSAPS)

16:45-17:15 Questions avec la salle

15:45-17:15 ***Communications Libres 5 - Sécurité et pratique transfusionnelle*** ***Salle 1-2***

Modérateurs : Pascal BRETON, Rouen, (ARS Haute-Normandie) - Patrice TETEREL, Le Havre

15:45-16:00 CL-30 Transfusion sanguine au cours des transports médicalisés pré et inter hospitaliers en région PACA - *Isabelle DELOFFRE - ASIN, Nice, (ARS PACA)*

16:00-16:15 CL-31 Etude préliminaire sur le statut de polytransfusé - *Jean-Yves PY, Orléans, (EFS Centre-Atlantique - Site d'Orléans)*

16:15-16:30 CL-33 Du bon usage de la prévention de l'allo-immunisation anti-RH1 après transfusion en concentrés plaquettaires en Oncologie - *Philippe BRAULT, Paris, (Institut Curie)*

16:30-16:45 CL-34 Evaluation de la Conformité des prélèvements sanguins en vue d'un Groupage ABO - *Angélique CAMACHO, Montpellier, (CHRU)*

16:45-17:00 CL-35 Démarche d'amélioration des pratiques transfusionnelles au SMUR du CHU de Bordeaux - *Laure JOLY, Bordeaux, (CHU)*

15:45-17:15 ***Communications Libres 6*** ***Salle 3-4***

Modérateurs : Maria LANDRIN, Charleville Mézières, (CH) - Martine BESSE-MOREAU, Limoges, (ARS Limousin)

15:45-16:00 CL-36 GESTION des RISQUES en IMMUNO-HEMATOLOGIE:le GBEA en question - *Dominique BOURGOIS, Limoges, (ARS du Limousin)*

16:00-16:15 CL-38 Entreposage des produits sanguins labiles lors des chirurgies potentiellement hémorragiques : expérience sur le pôle Réanimation Anesthésie SSPI SAMU au CHU de Rouen - Isabelle MARECHAL, Rouen, (CHU)

16:15-16:30 CL-39 Pertinence clinique et économique de la prescription pré-opératoire systématique d'examens immuno-hématologiques en chirurgie viscérale et thoracique - *Laurence AUGEY, Pierre-Bénite, (CH Lyon Sud)*

16:30-16:45 CL-40 Informatisation d'un dépôt de délivrance : retour d'expérience - *Patrick GEROME, Lyon, (HIA Desgenettes)*

17:15-17:45 ***Anémie et cancer des personnes âgées*** ***Salle Royale***

Modérateur : Hervé CURE, Reims, (Institut Jean Godinot)

Lodovico BALDUCCI, Tampa, Etats-Unis (H. Lee Moffitt Cancer Center & Research Institute)

17:45-18:15 ***L'art du sang, le sang dans l'art*** ***Salle Royale***

Modérateurs : Monique CARLIER, St-Denis, (AFSSAPS) - Anne SAILLIOL, Clamart, (Hôpital d'instruction des armées Percy)

Bruno DANIC, Rennes, (EFS Bretagne)

18:15-19:45 **Cocktail de bienvenue offert aux participants pour le 10e anniversaire de la SFVTT** **Espace exposition**

Vendredi 10 décembre 2010 — Salle Royale

08:30-09:00 ***Evolution dans le temps des déclarations***
Modérateurs : Monique CARLIER, St-Denis, (AFSSAPS) - Bernard LASSALE, Marseille, (AP HM)

Intervention du Président de la Commission Nationale Hémovigilance - *André LIENHART, Paris, (AP HP Hôpital St-Antoine)*

09:00-09:30 ***Intervention du Président de l'EFS***
Modérateurs : Monique CARLIER, St-Denis, (AFSSAPS) - Bernard LASSALE, Marseille, (AP HM)

Représenté par Dominique LEGRAND, La Plaine St-Denis, (Directrice Médicale EFS Siège)

09:30-10:00 ***Le livre Blanc de la transfusion, nouvelle édition***
Modérateurs : Monique CARLIER, St-Denis, (AFSSAPS) - Bernard LASSALE, Marseille, (AP HM)

Philippe ROUGER, Paris, (Institut National de la Transfusion Sanguine)

10:00-10:30 **Pause café servie sur l'espace exposition - Visite de l'espace posters**

10:30-11:00 ***Le bilan de l'AFSSAPS***
Modérateurs : Jean-Patrice AULLEN, Marseille, (ARS PACA) - Hervé CURE, Reims, (Institut Jean Godinot)

Jean MARIMBERT, St-Denis, (AFSSAPS)

11:00-11:30 ***Gestion des risques et analyse des causes racines***
Modérateurs : Jean-Patrice AULLEN, Marseille, (ARS PACA) - Hervé CURE, Reims, (Institut Jean Godinot)

Yves AUROY, Paris, (HIA du Val de Grace)

11:30-12:15 ***Controverse : La sécurité n'a pas de prix, mais a-t-elle un coût ?***
Modérateurs : Jean-Patrice AULLEN, Marseille, (ARS PACA) - Hervé CURE, Reims, (Institut Jean Godinot)
Patrick BROUDIC, Paris, (IGAS, Conseiller général des établissements de santé, ancien ARH Champagne Ardenne, ancien rapporteur de la commission Larcher)

12:15-12:45 ***Remise des prix & clôture du congrès***
Monique CARLIER, Présidente du Comité d'Organisation
Hervé CURE, Président du Comité Scientifique
Bernard LASSALE, Président de la SFVTT et du Congrès
Philippe RIVIERE, Président du Comité d'Organisation du prochain Congrès National d'Hémovigilance et de Sécurité Transfusionnelle – 2012 Nantes

GUYOT-WALSER INFORMATIQUE
1 rue du Clou dans le Fer - 51100 Reims
03 26 02 02 69 - contact@gwinfo.fr

Cursus3

Cursus3 est une application de traçabilité transfusionnelle et gestion de dépôts de sang utilisée par plus de 200 établissements de soins publics et privés, conviviale et complète.

HemoGest est un outil simple et intuitif, idéal pour les établissements ayant une faible activité transfusionnelle.

HémoGest

cursus MAP

NOUVEAU

CursusMap est un tout nouvel outil associé à Cursus3, destiné aux administrateurs, permettant une surveillance en un clic des indicateurs de la transfusion et une exploration graphique de l'activité transfusionnelle, suivant des modèles pré-établis et personnalisables.

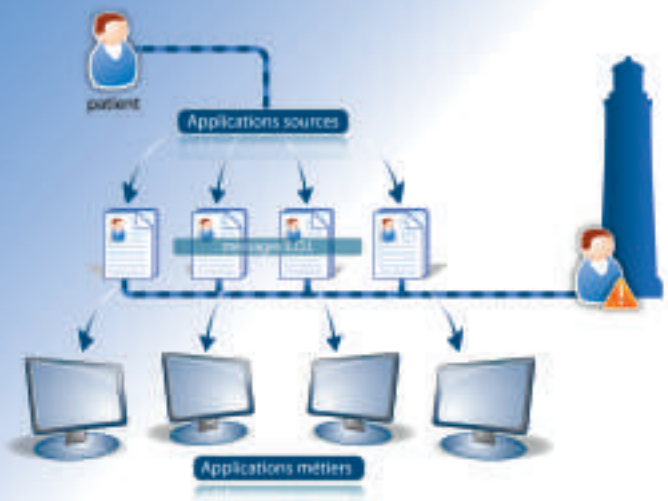

Vigie

VIGIE est une application dédiée à l'identito-vigilance, permettant de suivre la diffusion de l'identité des patients au sein d'un système informatique hospitalier et d'alerter les administrateurs en cas de détection d'anomalies (doublons potentiels, collisions, etc.)

NOUVEAU

Posters

THÈME 02 - CERTIFICATION ET SÉCURITÉ TRANSFUSIONNELLE

P-001 Modélisation des interfaces et exigences interprocessus en transfusion
Caroline BRIEND, Bordeaux, (EFS Aquitaine-Limousin)

P-002 Des ateliers régionaux de formation à l'analyse des évènements indésirables de la chaine transfusionnelle
Patrice ROUSSEL, Paris, (INTS)

THÈME 03 - DÉPÔTS DE SANG

P-003 EPP et amélioration organisationnelle de la prise en charge transfusionnelle en hôpital de jour de Pédiatrie
Françoise LELONG, Créteil, (CHI)

P-004 Utilisation d'un dépôt d'urgence vitale au sein d'un centre de lutte contre le cancer : bilan de trois années d'activité
Muriel CASTOR, Marseille, (Institut Paoli-Calmettes)

P-005 Antigène Kell et transfusion: des indicateurs à suivre
Françoise LELONG, Créteil, (CHI)

P-006 Bilan d'activité de l'ensemble des dépôts d'urgence vitale du CHRU de Montpellier
Pascal LATRY, Montpellier, (CHRU)

P-007 Mise en conformité des dépôts de sang dans un établissement «gros transfuseur» : problématique et solutions
Maryse PUNTOUS, Pessac, (Hôpital Haut-Lévèque)

P-008 Validation d'un enregistreur de température en Distribution
Jean-Yves PY, Orléans, (EFS Centre Atlantique)

P-009 Gestion informatisée d'un dépôt de sang (urgence vitale et relai) : évaluation du système "Biolog", un procédé pour identifier, tracer et gérer à distance par radiofréquence (RFID) des CGR entre un Site de distribution EFS et un Dépôt de sang ES
Louis HOUNDO, Le Plessis Robinson, (EFS Ile de France)

THÈME 04 - DOSSIERS TRANSFUSIONNELS

P-010 L'évaluation du dossier Immunohématologique et Transfusionnel : une Evaluation des Pratiques Professionnelles (EPP) menée au CHRU de Lille
Anne MAREY, Lille, (CHRU)

P-011 Evaluation du dossier transfusionnel au GHH
Sylvie ROPARS, Le Havre, (Groupe Hospitalier du Havre)

P-012 Impératifs de qualité et conformité du dossier transfusionnel : implication des professionnels du CLCC de Reims
Isabelle DEVIE, Reims, (Institut Jean-Godinot)

P-014 RESULTAT d'une Evaluation des Pratique Transfusionnelles (EPP) centrée sur la traçabilité de la prise de constantes pendant l'acte transfusionnel
Etienne MAURICE, Joigny, (CH)

P-015 Evaluation du dossier transfusionnel au CHU de Clermont-Ferrand
Brigitte LE CORVAISIER, Clermont-Ferrand, (CHU)

THÈME 05 - FORMATION

P-016 Tout sur le CUP en 1 heure et 3 temps
Isabelle PLANTIN, Quimper, (CH)

P-017 Un outil d'évaluation sur internet des connaissances et pratiques en transfusion
Christian HADRZYNSKI, Bordeaux, (ARS Aquitaine)

P-018 Réalisation d'un dépliant résumant l'acte transfusionnel selon les recommandations de la circulaire du 15 décembre 2003 Expérience d'un groupe de travail essentiellement composé d'infirmier(es)
Bensalem BELLIK, Le Chesnay, (CH de Versailles)

P-019 Suivi de l'évaluation des connaissances et des pratiques médicales transfusionnelles
Hervé GOUËZEC, Rennes, (CHU)

P-020 Formation continue des IDE en sécurité transfusionnelle au CHU de Dijon
Nadine FARCY, Dijon, (CHU)

P-021 Evaluation des connaissances des infirmiers sur la surveillance de la Transfusion sanguine à l'Hôpital Kimbanguiste de Kinshasa
Rigobert KAZADI KABONGO, Kinshasa, République Démocratique du Congo, (Centre National de Transfusion Sanguine)

P-022 L'enseignement de la transfusion : collaboration entre l'unité de sécurité transfusionnelle et d'hémovigilance et l'IFSI
Maryse PUNTOUS, Pessac, (Hôpital Haut-Lévèque)

P-023 Mise en place et évaluation de l'E-formation en technologie et médecine transfusionnelles
Sophie VESSIERE, Paris, (INTS)

THÈME 06 - HÉMOVIGILANCE ET GESTION DES RISQUES

P-024 Projet d'amélioration des non conformités des prélèvements sanguins pour Groupage et RAI en obstétrique, centre hospitalier de Roanne
Catherine DUPUY, Roanne, (CH)

P-025 Plan national "Prévention TRALI" : déclinaison à l'EFS Normandie
Anne THIBOUT, Evreux, (EFS Normandie)

P-026 Débriefer un accident sans expérience préalable à partir de la méthode ALARM : présentation d'un outil informatique
Bernard LASSALE, Marseille, (AP HM)

P-027 Une application informatique pour le recensement et l'analyse des non conformités de la fiche de délivrance (FD) au CHU de Besançon
Véronique MOREAU, Besançon, (CHU)

THÈME 07 - HÉMOVIGILANCE DONNEURS

P-028 Système d'alerte dans la gestion des effets indésirables chez les donneurs
Suzy KAPINGA MULAMBA, Kinshasa, République Démocratique du Congo, (Centre National de Transfusion Sanguine)

P-029 Hémovigilance donneur : Bilan et perspectives en AUVERGNE-LOIRE
Hélène ODENT-MALAURE, Clermont-Ferrand, (EFS Auvergne-Loire)

P-030 Un événement indésirable grave de la chaîne donneur
Patricia AURY-TRUMBIC, Clamart, (Centre de Transfusion Sanguine des Armées)

P-031 Mesure de l'hémoglobinémie pré-don par système Hémocue chez les nouveaux donneurs: qualification et conséquences pratiques
Nicolas MALVAUX, Luxembourg, (Croix-Rouge Luxembourgeoise)

P-032 Causes de refus au don immédiat de sang : à propos de 500 cas
Paul COURRIER, Luxembourg, (Croix-Rouge Luxembourgeoise)

P-033 Profil des donneurs bénévoles et causes d'exclusion au don de sang aux Cliniques Universitaires de Kinshasa
Gustave MAYUKU FUKIAU, Kinshasa, République Démocratique du Congo, (Cliniques Universitaires)

P-033bis Profil de l'électrophorèse de l'hémoglobine chez les donneurs bénévoles fidélisés au Centre National de Transfusion Sanguine à Kinshasa (Etude préliminaire)
Guy Olivier MBENSA KUEDIASALA, Kinshasa, République Démocratique du Congo, (Centre National de Transfusion Sanguine)

THÈME 08 - HÉMOVIGILANCE RECEVEURS

P-034 TRALI, à propos d'un cas chez un patient de 92 ans
Pavol BUCHLER, Nevers, (CH)

P-035 Analyse des FEIR déclarées en 2009 chez les receveurs drépanocytaires en Ile de France
Fatiha SELLAMI, Paris, (EFS Ile de France)

P-036 SDRA et BESOINS TRANSFUSIONNELS
Brigitte KEROB-BAUCHET, Fort de France, Martinique, (CHU)

P-037 Amélioration des enquêtes transfusionnelles concernant les infections transmises par transfusion (IBTT): Données 2008 – 2009
Nadra OUNNOUGHENE, Saint-Denis, (AFSSAPS)

P-038 Allo-immunisation dans le système ABO lors des transfusions plaquettaires
Françoise BOYER, Angers, (CHU)

P-039 Apport du contrôle de qualité bactériologique des produits sanguins labiles dans la pratique transfusionnelle à Kinshasa
Monique ASUNI ITEDJO, Kinshasa, République Démocratique du Congo, (Centre National de Transfusion Sanguine)

P-040 Evolution du nombre des EIR de type « Allo-immunisation » entre les années 2006 et 2010
Bernard LAMY, Besançon, (ARS Franche-Comté)

P-041 IBTT de l'ensemble de la base de donnée e-fit jusqu'en 2009 à l'EFS AUVERGNE-LOIRE
Hélène ODENT-MALAURE, Clermont-Ferrand, (EFS Auvergne-Loire)

P-042 Contamination HIV chez une patiente beta thalassemique : imputabilité transfusionnelle ?
Abdelkrim RAHAL, Saida, Algérie, (EPH)

P-043 Données relatives aux Effets Indésirables Receveurs (EIR) à l'EFS Auvergne-Loire en 2009
Hélène ODENT-MALAURE, Clermont-Ferrand, (EFS Auvergne-Loire)

P-044 Paludisme post-transfusionnel en zone d'endémie palustre
Aimee Olivat RAKOTO ALSON, Antananarivo, Madasgacar, (Faculté de Médecine)

P-045 Exploration d'une réaction allergique transfusionnelle grave - solution de Kit Allergie
Silvana LEO-KODELI, Orléans, (CHR)

P-045bis Hémovigilance receveurs, cas du Bénin
Raphaël TOTONGNON, Cotonou, Bénin, (DDS, SDFS)

THÈME 09 - IMMUNO-HÉMATOLOGIE

P-046 Allo-immunisation anti-RH1 après transfusion de concentrés plaquettaires
Sébastien DUBŒUF, Saint Priest en Jarez, (ESF)

P-047 Allo-anticorps érythrocytaires : spécificités et études d'associations en région Auvergne-Loire
Sébastien DUBŒUF, Saint Priest en Jarez, (ESF)

P-048 Déclarations d'apparition d'anticorps irréguliers anti-érythrocytaires chez les patients transfusés âgés de 80 ans et plus: Résultats sur 3 années
Pierre MONCHARMONT, Lyon, (EFS Rhône Alpes)

P-049 Apparition d'anticorps irréguliers anti-érythrocytaires: Antécédents observés chez les patients transfusés âgés de 80 ans et plus. Résultats sur 3 années
Pierre MONCHARMONT, Lyon, (EFS Rhône Alpes)

P-050 L'identification d'anticorps irréguliers en tant qu'indicateur(s)
Jean-Yves PY, Orléans, (EFS Centre Atlantique)

P-051 Suivi Immuno-Hématologique de la femme enceinte
Christine ANDRE-BOTTE, Vandœuvre les Nancy, (EFS Lorraine Champagne)

P-052 Demandes de groupages sanguins en excès aux Hôpitaux Universitaires de Strasbourg
Sabine HAUBER, Strasbourg, (Hôpitaux Universitaires)

P-053 Intérêt de l'Epreuve Directe de Compatibilité (EDC) au laboratoire chez les patients transfusés itératifs en oncologie
Claire CARLIER, Reims, (Institut Jean-Godinot, CLCC)

THÈME 10 - INCIDENTS DE LA CHAÎNE TRANSFUSIONNELLE

P-054 Renseigner les données biologiques sur la prescription nominative de PSL peut permettre d'éviter des erreurs
Philippe BERGER, Châlons en Champagne, (CH)

P-055 Dysfonctionnement en chaine à la suite d'une transfusion préhospitalière en urgence vitale
Philippe AGUILON, Toulon, (Centre de Transfusion Sanguine des Armées)

P-056 Chronique d'un accident ABO
Eric DUCHER, Clermont-Ferrand, (CHU)

P-057 A propos d'une erreur d'attribution de PSL aux Hôpitaux Universitaires de Strasbourg
Sabine HAUBER, Strasbourg, (Hôpitaux Universitaires)

P-058 Incidents graves (IG) de la chaîne transfusionnelle Données d'activité 2009 à l'EFS AUVERGNE-LOIRE
Hélène ODENT-MALAURE, Clermont-Ferrand, (EFS Auvergne-Loire)

P-059 A propos d'un accident évité de justesse
Brigitte KEROB-BAUCHET, Fort de France, Martinique, (CHU)

P-060 Evaluation à postériori des risques survenus lors d'incidents transfusionnels de Grade zéro
Claudine SANSONETTI PERRIN, Grenoble, (CHU)

THÈME 11 - INFORMATION DU PATIENT

P-061 Traçabilité de l'information et de la prescription de RAI post-transfusionnelles
Guillaume FÈVRE, Saint-Mandé, (HIA Bégin)

THÈME 12 - INFORMATIQUE ET TRAÇABILITÉ

P-062 Renseignements des prescriptions nominatives, bons de transport et traçabilité de la délivrance sur les fiches de délivrance nominative de CGR et PVA : des progrès mais encore beaucoup de données manquantes
Philippe BERGER, Châlons en Champagne, (CH)

P-064 Echanges de données informatiques entre le CHU de Saint Etienne et l'EFS Auvergne Loire : un modèle original
Pascale ORIOL, Saint-Etienne, (CHU)

P-065 Traçabilité informatique « au lit du patient » des produits sanguins labiles (PSL) : Retour d'expérience au CHU de Dijon
Elisabeth BERGER, Dijon, (CHU)

P-066 Sécurité transfusionnelle et Identitovigilance
Arlette DELBOSC, Besançon, (ARS Franche-Comté)

P-067 Développement d'un module d'aide à la prescription des PSL, du cahier des charges à la mise en production : expérience de l'Institut Curie
Philippe BRAULT, Paris, (Institut Curie)

P-068 Informatisation de l'hémovigilance du CHU de Fort de France
Brigitte KEROB-BAUCHET, Fort de France, Martinique, (CHU)

THÈME 14 - SÉCURITÉ ET PRATIQUES TRANSFUSIONNELLES

P-069 Connaissances et pratiques professionnelles du personnel soignant au CHU de REIMS
Evelyne CATILLON, Reims, (CHU)

P-070 Evaluation de la qualité de la réalisation du contrôle ultime de la compatibilité AB0
Martine PIQUE, Narbonne, (CHG)

P-071 Mise en place d'une nouvelle ordonnance de prescription des produits sanguins labiles au CHRU de Lille
Pascale RENOM, Lille, (CHRU)

P-072 Etiquetage des produits sanguins labiles et nouvelles caractéristiques : impact pour les utilisateurs
Rachel PETERMANN, Saint-Denis, (AFSSAPS)

P-073 Pratiques transfusionnelles des médecins dans les services d'urgences: analyse régionale
Marianne SANDLARZ, Lille, (ARS Nord Pas de Calais)

P-074 Comparaison des doses de plaquettes délivrées nominativement par 6 centres de l'EFS aux patients de 8 Centres Hospitaliers (pour le groupe des Hémobiologistes et Correspondants d'Hémovigilance)
Pascale RENOM, Lille, (CHRU)

P-075 Amélioration des pratiques en transfusion sanguine dans les services d'urgence en région PACA ; première étape : état des lieux
Isabelle DELOFFRE-ASIN, Nice, (ARS Paca)

P-076 Les urgences vitales immédiates et les urgences vitales moins de 30 minutes à l'EFS de Rouen
Patrick VOLLE, Rouen, (EFS Normandie)

P-077 Besoins transfusionnels périopératoires en chirurgie prothétique du membre inférieur : une évaluation prospective au CHU de Rennes (de fin 2006 à fin 2007)
Hervé GOUEZEC, Rennes, (CHU)

P-078 Un cas inhabituel d'immunisation fœto-maternelle
Jean-Yves PY, Orléans, (EFS Centre Atlantique)

P-081 L'évaluation des Pratiques Transfusionnelles : Analyse de 3 ans au CHRU de Lille
Anne MAREY, Lille, (CHRU)

P-082 Résultats d'une enquête un jour donné réalisée au sein du Centre de Transfusion Sanguine des Armées pour évaluer la transfusion en urgence vitale au sein des hôpitaux des armées de Paris et Toulon
Benoit CLAVIER, Clamart, (Centre de Transfusion Sanguine des Armées)

P-083 Guide pratique de la transfusion en SMUR Pédiatrique - CHU Robert Debré
Christelle LE CAM Paris, (CHU Robert Debré)

P-084 Quand le contrôle ultime au lit du malade (CULM) devient un élément perturbateur pré-transfusionnel aux Hôpitaux Universitaires de Strasbourg
François LEVY, Strasbourg, (Hôpitaux Universitaires)

P-085 Discordances de groupes sanguins et anomalies d'identification des patients : quelle stratégie adopter dans les établissements ?
Pierre FIALON, Bordeaux, (CHU)

P-086 Place du plasma.Indications cliniques et mises en œuvre, Organisation et mise à disposition. Propositions suite à 3 décès en PACA
Jean-Patrice AULLEN, Marseille, (ARS Paca)

P-087 Evaluation de l'automate SAHARA-III dans la décongélation du plasma thérapeutique
Julie VASSE, Rennes, (EFS Bretagne)

P-088 Transfusion des polytraumatisés accueillis au service des urgences de l'HIA Sainte Anne à Toulon
Philippe AGUILON, Toulon, (Centre de Transfusion Sanguine des Armées)

P-089 Organisation de la sécurité transfusionnelle au sein de l'Hôpital privé Sainte Marie
Josiane GAUDRIOT, Chalon sur Saône, (Hôpital privé Sainte Marie)

P-090 Prise en charge des patients haïtiens transférés au CHU de Fort de France après le séisme du 12 janvier 2010
Brigitte KEROB-BAUCHET, Fort de France, Martinique, (CHU)

P-091 Maîtrise de la transfusion pédiatrique au Centre Hospitalier du Luxembourg
Paul COURRIER, Luxembourg, (Croix-Rouge Luxembourgeoise)

THÈME 15 - THÉRAPEUTIQUE TRANSFUSIONNELLE

P-092 Pertinence de la prescription de transfusion en urgence vitale
Isabelle SALIMBENI, Cannes, (CH)

P-093 Sauvetage d'un nouveau-né en anémie chronique
Hicham EZZEDDINE, Charleville Mézières, (CH)

P-094 Etude de la transfusion plaquettaire en hématologie clinique au CHU de Caen
Murielle FAUCON, Caen, (CHU)

P-095 Microangiopathies thrombotiques (MAT) et échanges plasmatiques : un défi transfusionnel
Isabelle PLANTIN, Quimper, (CH)

THÈME 16 - TRANSPORT DES PRODUITS SANGUINS LABILES

P-096 Procédure régionale de transfert de patient avec ses PSL par équipe urgentiste: état des lieux 14 mois après sa validation
Marianne SANDLARZ, Lille, (ARS Nord Pas de Calais)

P-097 Transport automatisé de produits sanguins labiles : bilan d'une année d'utilisation au CHU de Saint Etienne
Pascale ORIOL, Saint-Etienne, (CHU)

THÈME 17 - AUTRES

P-098 Analyse des défaillances à la prescription de Produits Sanguins Labiles et aux documents immuno-hématologiques dans le dépôt de sang du Centre Hospitalier d'Arras
Micheline ECROIGNARD, Arras, (CH)

P-099 Pratique simplifiée de la mesure de l'hémoglobine dans les surnageants de produits sanguins labiles
Michel COLLART, Luxembourg, (Croix-Rouge Luxembourgeoise)

P-100 Evolution de la cession des CGR entre 2002 et 2009 au sein de l'Etablissement de Transfusion Sanguine Lorraine Champagne
Lysiane CHEVREUX, Vandœuvre Les Nancy, (EFS Lorraine Champagne)

P-101 IDENTITO VIGILANCE : Complémentarité des fichiers EFS et ES dans la gestion des discordances d'identité
Etienne MAURICE, Joigny, (CH)

P-102 Bilan de la Matériovigilance à l'EFS Auvergne-Loire
Hélène ODENT-MALAURE, Clermont-Ferrand, (EFS Auvergne-Loire)

Informations générales

LIEU

Centre des Congrès « Reims Evènements »
12, boulevard du Général Leclerc
51722 Reims cedex
Téléphone sur place : 03 26 77 44 88

FORMATION MEDICALE CONTINUE - SESSIONS FMC

La participation à certaines sessions du congrès ayant le label « Session FMC » donnera lieu pour les médecins à l'obtention de 2 crédits FMC par séance au titre des formations présentielles (catégorie 1) de l'arrêté du 13 juillet 2006.

Procédure pour pouvoir bénéficier de ces crédits :
• Des étiquettes nominatives vous ont été remises en même temps que votre badge à votre arrivée.
• Au début de chaque session labellisée FMC, une hôtesse vous remettra un questionnaire.
• Vous voudrez bien apposer sur ce document une de vos étiquettes nominatives et le donner à l'hôtesse en fin de session dûment complété.
• Les attestations nominatives certifiant l'obtention de crédits seront envoyées après le congrès.

SALLES ET ESPACES UTILISES

Rez-de-chaussée :		Vestiaire et bagagerie
1er étage :	Grande Halle	Accueil du congrès Exposition Espace posters Pauses-café Espace restauration
2e étage :	Salle Royale	Salle de conférences
	Salle Clovis	Salle de conférences
	Salle 1 & 2	Salle de conférences
	Salle 3 & 4	Salle de conférences
	Salle de Presse	Salle de préparation des conférenciers

IMPORTANT

Avec votre badge et votre sacoche, vous avez récupéré :
• l'attestation de présence,
• le livre des résumés,
• le programme définitif,
• des étiquettes nominatives.

En fonction des prestations commandées (et des places disponibles)
• les tickets déjeuners,

Pour des raisons de sécurité, le port du badge est obligatoire pendant toute la durée de la manifestation.

SYMPOSIUMS

Mercredi 8 décembre 2010

12:15-13:15 Salle Clovis
Symposium INLOG
« Qualification du logiciel HémoServeur »

12:15-13:15 Salle 1-2
Symposium INTS
« E-learning en sécurité transfusionnelle »

Des paniers-repas offerts par les laboratoires ou sociétés seront distribués à l'entrée de chaque salle.

Jeudi 9 décembre 2010

12:30-13:30 Salle Clovis
Symposium GUYOT-WALSER INFORMATIQUE
« Informatisation de la traçabilité transfusionnelle du C.H.U. de Fort-de-France : du service hémovigilance aux services de soins »

12:30-13:30 Salle 3-4
Symposium NOVARTIS
« Rôle de l'hémovigilant dans la prise en charge de l'hémochromatose post transfusionelle chez les patients myélodysplasiques »

Des paniers-repas offerts par les laboratoires ou sociétés seront distribués à l'entrée de chaque salle

COCKTAIL DE BIENVENUE

Un cocktail de bienvenue sera offert aux participants sur l'espace Exposition le jeudi 9 décembre de 18 h 15 à 19 h 45 pour le 10e anniversaire de la SFVTT.

ASSEMBLEE GENERALE DE LA SFVTT

L'assemblée générale de la SFVTT se déroulera le mercredi 8 décembre de 18 h 15 à 19 h 15 dans la salle 1 et 2 (2e étage).

Cette séance est exclusivement réservée aux membres de la SFVTT, à jour de leur cotisation pour 2010. Un contrôle sera effectué à l'entrée des participants.

Avec le soutien de :

Ville de Reims — La Marne Conseil général — Région Champagne Ardenne

Remerciements

Le Comité d'Organisation du IXe Congrès National d'Hémovigilance et de Sécurité Transfusionnelle remercie tout particulièrement les laboratoires et sociétés partenaires suivants :

Partenaires OR

INLOG - A Haemonetics company
NOVARTIS ONCOLOGIE

Partenaires ARGENT

CERUS EUROPE BV
GUYOT-WALSER INFORMATIQUE
INSTITUT J.BOY
Institut National de la Transfusion Sanguine (INTS France)
MAK-SYSTEM

Partenaires

BIOQUELL
CaridianBCT
COLDWAY
DIAGAST
ELSEVIER MASSON
EUROX FRANCE
FRESENIUS VIAL
HEMOCUE FRANCE
JRI-ODIL
MEDINFO IHS
LA GAZETTE DE LA TRANSFUSION SANGUINE
SANAPRA

Plan de l'exposition

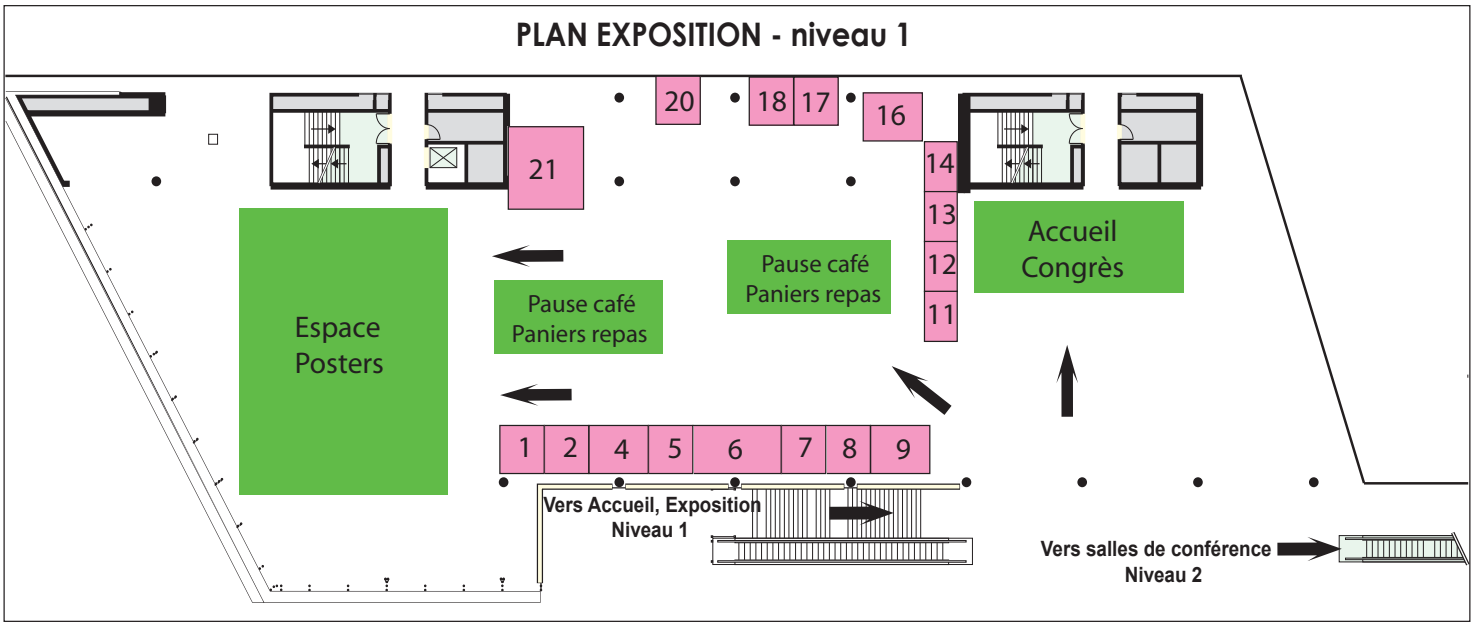

LISTE DES EXPOSANTS

11 - Cerus Europe BV
07 - Coldway
06 - Conseil Développement Professionnel Continu (DPC)
18 - Diagast
14 - Elsevier Masson
13 - Eurox France
05 - Fresenius Vial
16 - Guyot-Walser Informatique
17 - Hemocue France
21 - Inlog - A Haemonetics company
02 - Institut Jacques Boy
01 - Institut National de la Transfusion Sanguine (INTS France)
20 - JRI-ODIL
04 - Mak-System
08 - Medinfo IHS
09 - Novartis Oncologie
12 - Sanapra

EXJADE 125 mg, 500 mg, Comprimé dispersible (déférasirox). FORME, PRÉSENTATION ET COMPOSITION [illegible] **DONNÉES CLINIQUES** **Indications thérapeutiques** [illegible] **Posologie et mode d'administration** [illegible]

[illegible]

La créatinémie et la clairance de la créatinine [illegible] **doivent être contrôlées chaque semaine le premier mois après initiation ou modification du traitement avec EXJADE, puis chaque mois.** [illegible]

[illegible]

Interactions avec d'autres médicaments et autres formes d'interaction [illegible]

[illegible]

Grossesse et allaitement [illegible] **Effets sur l'aptitude à conduire des véhicules et à utiliser des machines** [illegible]

Effets indésirables [illegible]

Affections hématologiques et du système lymphatique [illegible] **Affections du système immunitaire** [illegible] **Affections psychiatriques** [illegible] **Affections du système nerveux** [illegible] **Affections oculaires** [illegible] **Affections de l'oreille et du labyrinthe** [illegible] **Affections respiratoires, thoraciques et médiastinales** [illegible] **Affections gastro-intestinales** [illegible] **Affections hépatobiliaires** [illegible] **Affections de la peau et du tissu sous-cutané** [illegible] **Affections du rein et des voies urinaires** [illegible]

Troubles généraux et anomalies au site d'administration [illegible]

PROPRIÉTÉS PHARMACOLOGIQUES **Propriétés pharmacodynamiques** [illegible] **Liste** [illegible]

Exjade 125 mg [illegible] **Exjade 500 mg** [illegible]

TITULAIRE DE L'AUTORISATION DE MISE SUR LE MARCHÉ [illegible] **Novartis Pharma S.A.S.** [illegible]

***Pour une information complète, consulter le texte intégral du résumé des caractéristiques du produit, soit sur le site internet de l'Afssaps si disponible, soit sur demande auprès du laboratoire.** [illegible]

LAISSEZ LA SURCHARGE EN FER EN DEHORS DE LEURS VIES

1 PRISE ORALE PAR JOUR

EXJADE® déférasirox

EXJADE® déférasirox LE CHÉLATEUR DU FER EN 1 SEULE PRISE ORALE PAR JOUR

- EXJADE® est indiqué dans le traitement de la surcharge en fer chronique secondaire à des transfusions sanguines fréquentes (≥ 7 mL/kg/mois de concentrés érythrocytaires) chez les patients de 6 ans et plus qui présentent une bêta-thalassémie majeure [1].

  EXJADE® est aussi indiqué dans le traitement de la surcharge en fer chronique secondaire à des transfusions sanguines lorsque le traitement par la déféroxamine est contre-indiqué ou inadapté chez les groupes de patients suivants : les patients présentant d'autres anémies, les patients âgés de 2 à 5 ans, les patients présentant une bêta-thalassémie majeure avec une surcharge en fer chronique secondaire à des transfusions sanguines peu fréquentes (< 7 mL/kg/mois de concentrés érythrocytaires) [1].

- Avec une commodité d'emploi et un apport attendu en terme d'observance pour vos patients [2].

(1) Résumé des caractéristiques Produit EXJADE® déférasirox.
(2) HAS Avis de transparence du 20 septembre 2006.

LHA23 - Octobre 2010

NOVARTIS ONCOLOGIE

Xe Congrès National d'Hémovigilance et de Sécurité Transfusionnelle

Nantes

14 au 16 novembre 2012

SFVTT

Société Française de Vigilance
et de Thérapeutique Transfusionnelle